

الجمهورية الجزائرية الديمقراطية الشعبية

مديرية التجارة وترقية الصادرات

لولاية سطيف

ملاحظة و متابعة السوق للمواد الأساسية
الواسعة الاستهلاك

حالة السوق من حيث التموين و ملاحظة الأسعار وتطورها

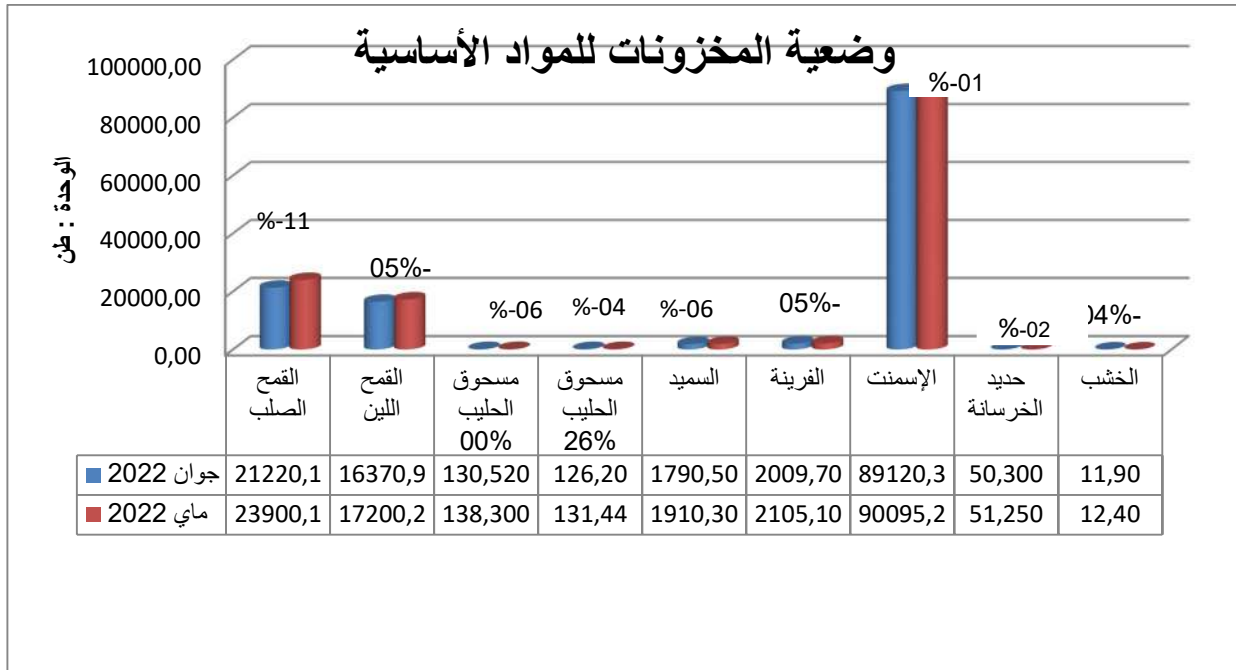
1- التموين بالمواد الأولية:

من خلال دراسة وتحليل المعطيات الواردة إلى مصالح مديرية التجارة خلال شهر جوان من سنة 2022، و المتعلقة بمخزون المواد الأساسية ذات الاستهلاك الواسع، فقد تم تسجيل انخفاض في مخزون مادة القمح الصلب بنسبة قدرت بـ(11%) وكذا في مخزون مادة القمح اللين بنسبة قدرت بـ(5%) مقارنة بمخزون شهر ماي 2022.

بالنسبة لمخزون المادة الأولية لإنتاج الحليب المبستر بنوعيه تركيز (0% و 26%)، فقد تم تسجيل انخفاض في مخزون مادة مسحوق الحليب (26%) بنسبة قدرت بـ(6%) وكذا في مخزون مادة مسحوق الحليب (00%) بنسبة قدرت بـ(4%) ، مقارنة بمخزون شهر ماي 2022.

بالنسبة لمادتي السميد و الفرينة، فقد تم تسجيل انخفاض في مخزون هاتين المادتين بنسبة قدرت على التوالي بـ: (6% و 5%) ، مقارنة بمخزون شهر ماي 2022.

أما بخصوص مواد البناء فقد تم تسجيل انخفاض في مخزون كل من مادة الإسمنت و مادة حديد الخرسانة ومادة الخشب بنسبة قدرت بـ (1%، -2% و -4%) على التوالي، مقارنة بمخزون شهر ماي 2022. تمثيل بياني للمخزونات الموجودة عبر وحدات الإنتاج خلال شهر جوان 2022 مقارنة بشهر ماي 2022.



2) - قطاع المواد الغذائية:

من خلال الملاحظة والمتابعة اليومية لمختلف أسعار المواد الغذائية العامة خلال شهر جوان على مستوى أسواق ولاية سطيف، تم تسجيل استقرار في متوسط سعر أغلب المواد الغذائية العامة ذات الاستهلاك الواسع، مقارنة بمتوسط الأسعار لشهر ماي 2022.

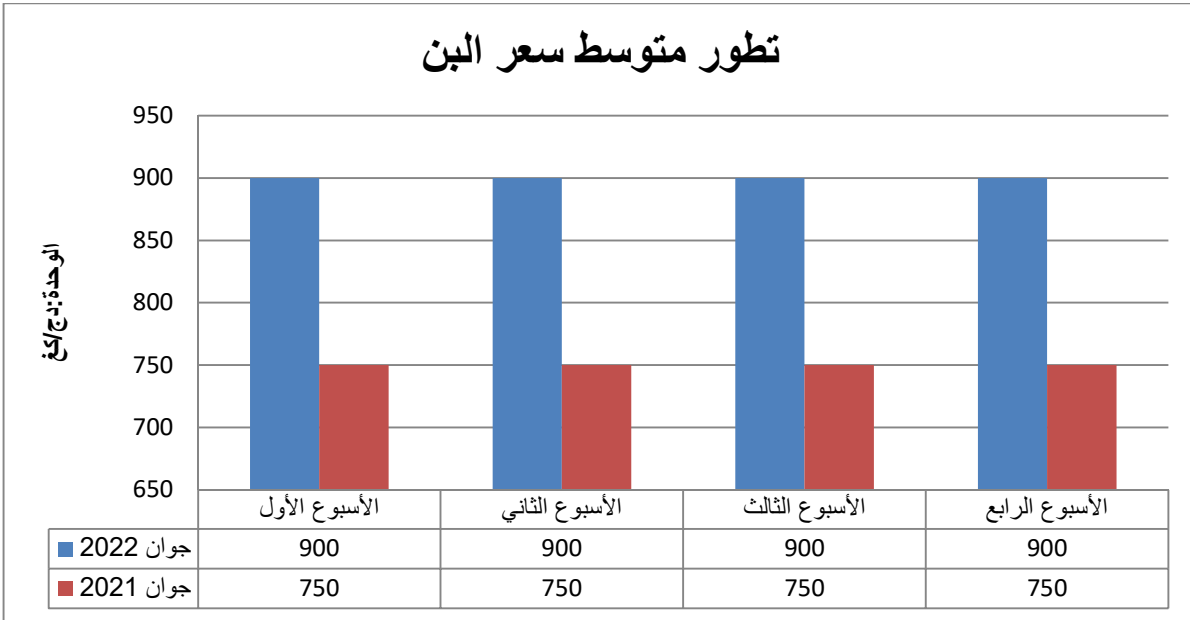
- مقارنة مع شهر ماي 2022: فقد تم تسجيل استقرار في متوسط سعر جل المواد الغذائية العامة.

- مقارنة بشهر جوان 2021: فقد تم تسجيل ارتفاع ملموس في متوسط سعر أغلب المواد الغذائية العامة ذات الاستهلاك الواسع مثل: مسحوق حليب الكبار (+32%)، البن (+20%)، الشاي (+14%)، الخميرة الجافة (+21%)، الزيت الغذائي المصفي (+08%)، العدس (+50%)، الحمص (+18%)، الأرز (+29%)، الياوورت المعطر (+10%)، الياوورت بنكهة الفاكهة (+07%)، الطماطم المصبرة (+05%)، برقوق جاف (+25%)، العنب الجاف (+14%)، المشمش المجفف (+144%)، اللوز (+06%)، الفول السوداني (+20%)، كما تسجل انخفاض نسبي في متوسط سعر كل من: العجائن الغذائية (-07%) و الكسكس العادي (-13%).

01 - البن:

شهر جوان 2021	شهر ماي 2022	شهر جوان 2022	الأسبوع الرابع	الأسبوع الثالث	الأسبوع الثاني	الأسبوع الأول	الفترة
750	900	900	900	900	900	900	السعر: دج/كغ
%20+	-	-	-	-	-	-	التطورات %

تطور متوسط سعر البن



- سجل متوسط سعر البن استقرارا تاما خلال شهر جوان 2022 .

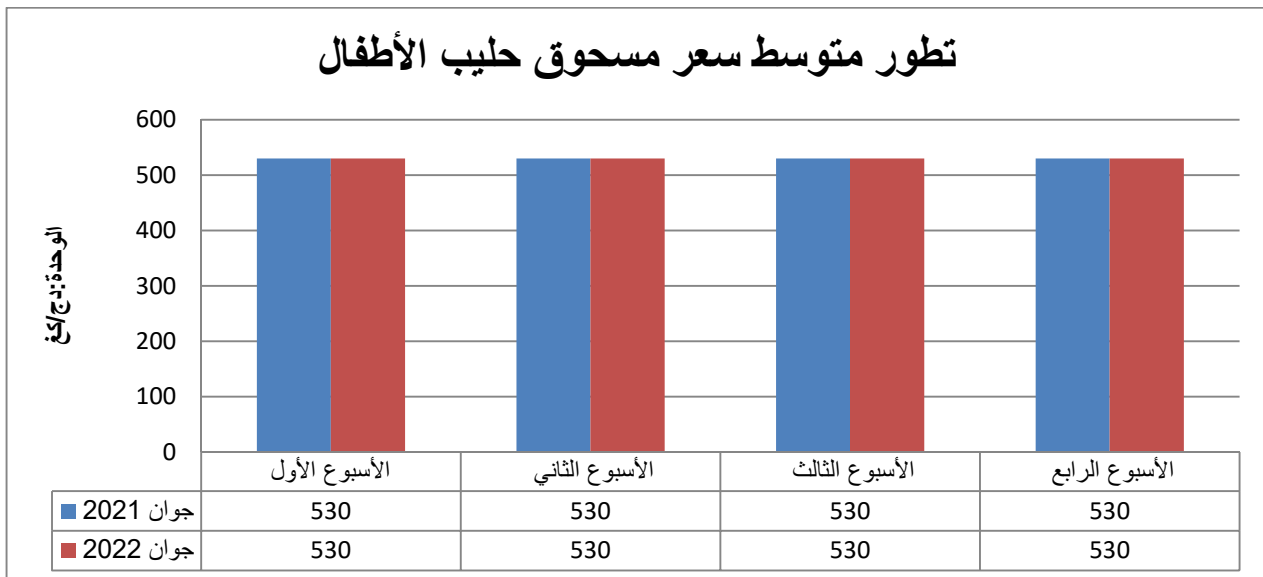
- سجل المعدل الشهري لسعر البن استقرارا مقارنة بشهر ماي 2022.

- كما عرف ارتفاع ملموسا قدر بـ : (+20%) مقارنة بشهر جوان 2021.

02- مسحوق حليب الأطفال:

شهر	شهر	شهر	الأسبوع	الأسبوع	الأسبوع	الأسبوع	الفترة
جوان	ماي	جوان	الرابع	الثالث	الثاني	الأول	
2021	2022	2022					
530	530	530	530	530	530	530	السعر: دج/كغ
-	-	-	-	-	-	-	التطورات %

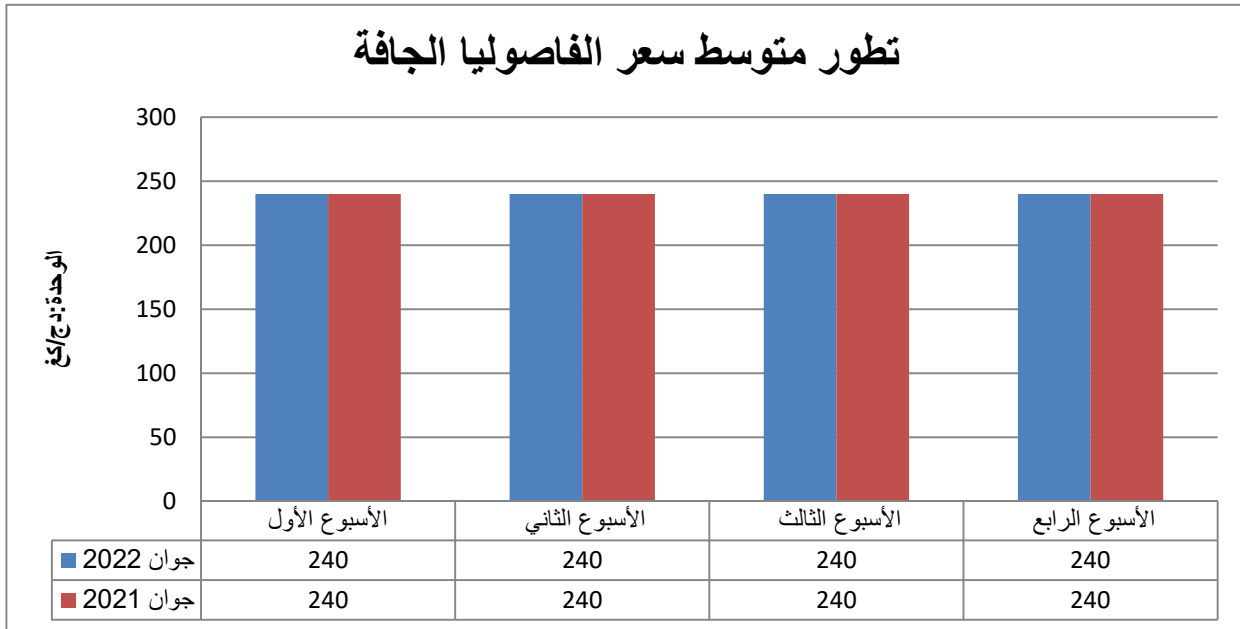
تطور متوسط سعر مسحوق حليب الأطفال



- سجل متوسط سعر مسحوق حليب الأطفال استقرارا تام خلال شهر جوان 2022.
- سجل المعدل الشهري لسعر مسحوق حليب الأطفال استقرارا مقارنة بشهر ماي 2022 .
- كما عرف استقرار تام مقارنة بشهر جوان 2021.

03- الفاصوليا الجافة:

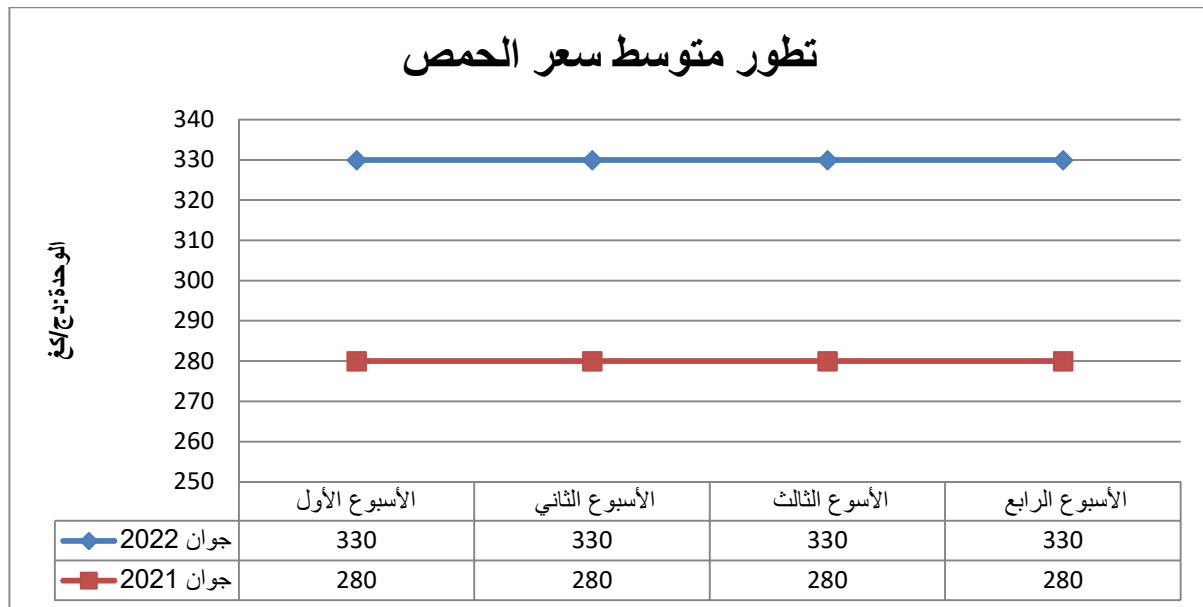
شهر	شهر	شهر	الأسبوع	الأسبوع	الأسبوع	الأسبوع	الفترة
جوان	ماي	جوان	الرابع	الثالث	الثاني	الأول	
2021	2022	2022					
240	240	240	240	240	240	240	السعر: دج/كغ
-	-	-	-	-	-	-	التطورات %



- سجل متوسط سعر الفاصوليا الجافة استقرارا كليا خلال شهر جوان 2022 .
- سجل المعدل الشهري لسعر الفاصوليا الجافة استقرارا تاما مقارنة بشهر ماي 2022.
- كما سجل متوسط سعر الفاصوليا الجافة استقرارا مقارنة بشهر جوان 2021.

04- الحمص:

شهر	شهر	شهر	الأسبوع	الأسبوع	الأسبوع	الأسبوع	الفترة
جوان	ماي	جوان	الرابع	الثالث	الثاني	الأول	
2021	2022	2022					
280	330	330	330	330	330	330	السعر: دج/كغ
18%+	-	-	-	-	-	-	التطورات %



- سجل متوسط سعر الحمص استقرارا تاما خلال شهر جوان 2022 .
- سجل المعدل الشهري لسعر الحمص استقرارا تاما مقارنة بشهر ماي 2022 .
- كما عرف ارتفاعا ملموسا بنسبة (+18%) مقارنة بشهر جوان 2021.

(3)-قطاع الخضار و الفواكه :

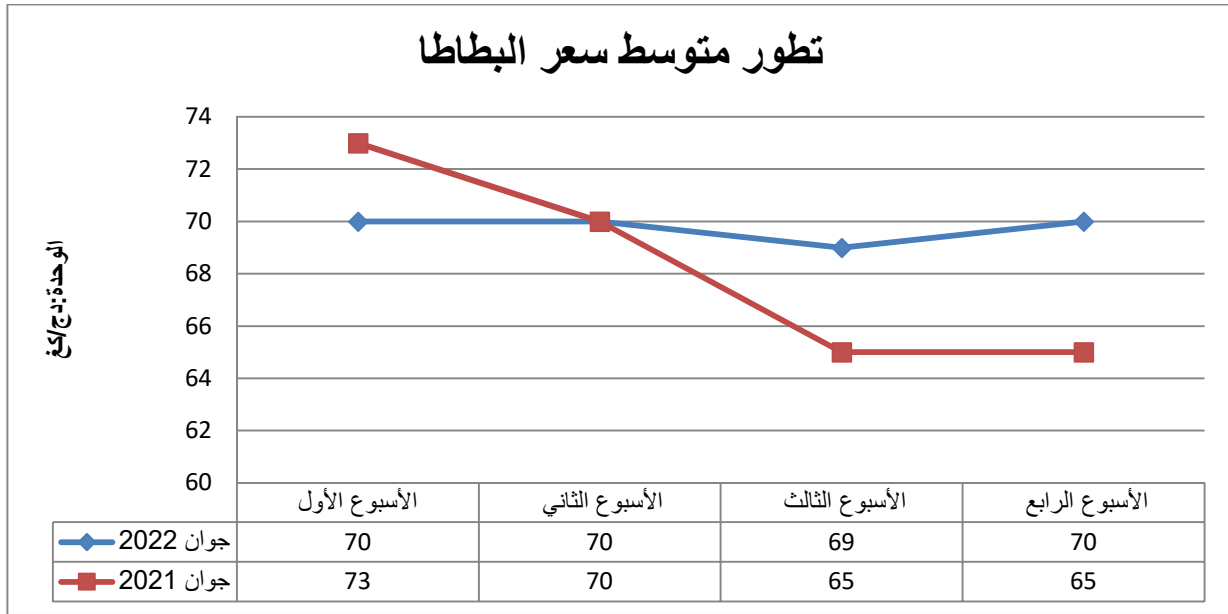
أ- قطاع الخضار :

- مقارنة مع شهر ماي 2022 : فقد تم تسجيل استقرار في متوسط سعر متوسط أغلب الخضار ، ماعدا تسجيل انخفاض في متوسط سعر كل من : البطاطا (-23%)، الطماطم (-01%)، البصل الجاف (-15%)، الفاصولياء الخضراء (-33%)، الشمندر (-12%)، الثوم الجاف (-49%)، الثوم الأخضر (-04%)، كما تم تسجيل ارتفاع نسبي في متوسط سعر كل من : الخس (+09%) ، القرعة (+13%) ، الجزر (+01%)،الفلفل الحلو (+22%) والفلفل الحار (+57%) .

- مقارنة بشهر جوان 2021: فقد تم تسجيل ارتفاع ملموس في متوسط سعر أغلب الخضار، ومن هذه المواد نذكر: البطاطا (+03%) ، الطماطم (+91%) ،البصل الجاف (+30%)،الخس (+50%)، القرعة (+71%)،الجزر (+73%)، الفلفل الحلو (+74%)، الفلفل الحار (+13%)،الفاصولياء الخضراء (+26%)، الشمندر (+13%)، البصل الأخضر (+21%) ، كما تم تسجيل إنخفاض نسبي في متوسط سعر كل من : الثوم الجاف (-23%) و الثوم الأخضر(-46%) .

01-البطاطا:

شهر جوان 2021	شهر ماي 2022	شهر جوان 2022	الأسبوع الرابع	الأسبوع الثالث	الأسبوع الثاني	الأسبوع الأول	الفترة
68	90	69.75	70	69	70	70	السعر: دج/كغ
%03+	%23-		%01+	%01-	-	-	التطورات %

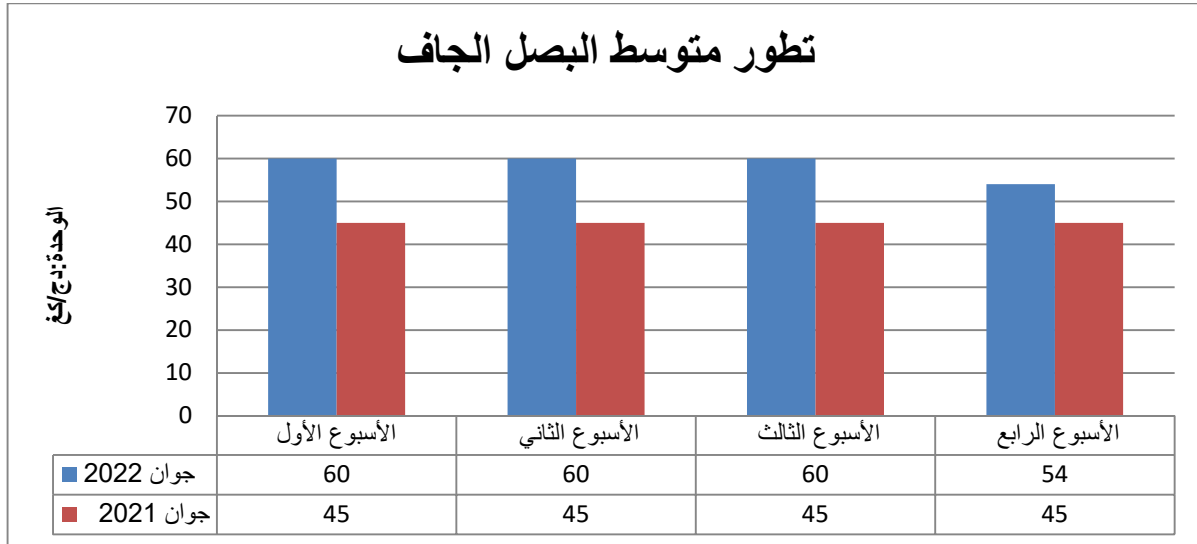


- سجل متوسط سعر البطاطا استقرارا تاما خلال شهر جوان 2022.
- المعدل الشهري لسعر البطاطا عرف انخفاض نسبي قدر بـ (-23%) مقارنة مع شهر ماي 2022.
- كما عرف ارتفاعا طفيف بنسبة (+03%) مقارنة بشهر جوان 2021.

02-البصل الجاف:

شهر جوان 2021	شهر ماي 2022	شهر جوان 2022	الأسبوع الرابع	الأسبوع الثالث	الأسبوع الثاني	الأسبوع الأول	الفترة
45	69	58.5	54	60	60	60	السعر: دج/كغ
%30+	%15-		%10-	-	-	-	التطورات %

تطور متوسط البصل الجاف

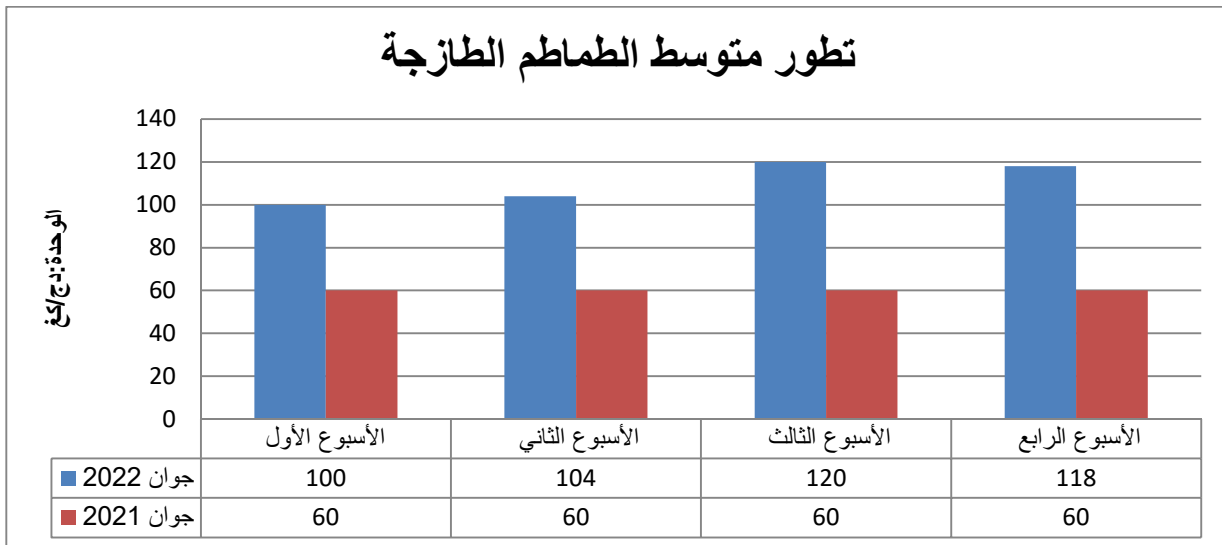


- سجل متوسط سعر البصل الجاف استقرارا تاما خلال الأسابيع الثلاثة الأولى من شهر جوان 2022 ليعرف انخفاضا نسبيا خلال الأسبوع الرابع قدر بـ (-10%).
- متوسط السعر الشهري للبصل الجاف عرف انخفاضا نسبيا قدر بـ (-15%) مقارنة بشهر ماي 2022.
- كما عرف ارتفاعا ملموسا مقارنة بشهر جوان 2021 قدر بـ (+30%).

03- الطماطم الطازجة:

شهر	شهر	شهر	الأسبوع	الأسبوع	الأسبوع	الأسبوع	الفترة
جوان 2021	ماي 2022	جوان 2022	الرابع	الثالث	الثاني	الأول	
58	112	110.5	118	120	104	100	السعر: دج/كغ
%91+	%01-		%02-	%15+	%04+	-	التطورات %

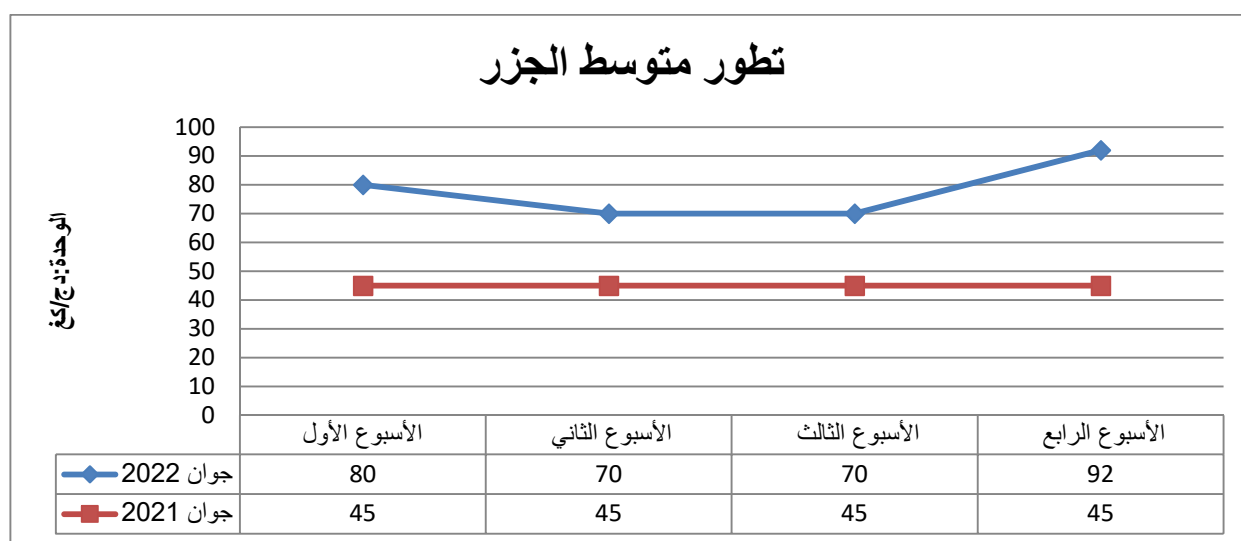
تطور متوسط الطماطم الطازجة



- سجل متوسط سعر الطماطم الطازجة خلال شهر جوان 2022 ارتفاع نسبي خلال الأسبوع الثاني والثالث بنسبة قدرت بـ(04%+ و 15%+) على التوالي، ليعرف انخفاض خلال الأسبوع الرابع بنسبة قدرت بـ(02%-) .
- المعدل الشهري لسعر الطماطم الطازجة عرف انخفاض طفيف قدر بـ: (01%-) مقارنة بشهر ماي 2022.
- كما عرف ارتفاعا كبيرا قدر بـ (91%+) مقارنة بشهر جوان 2021.

04- الجزر:

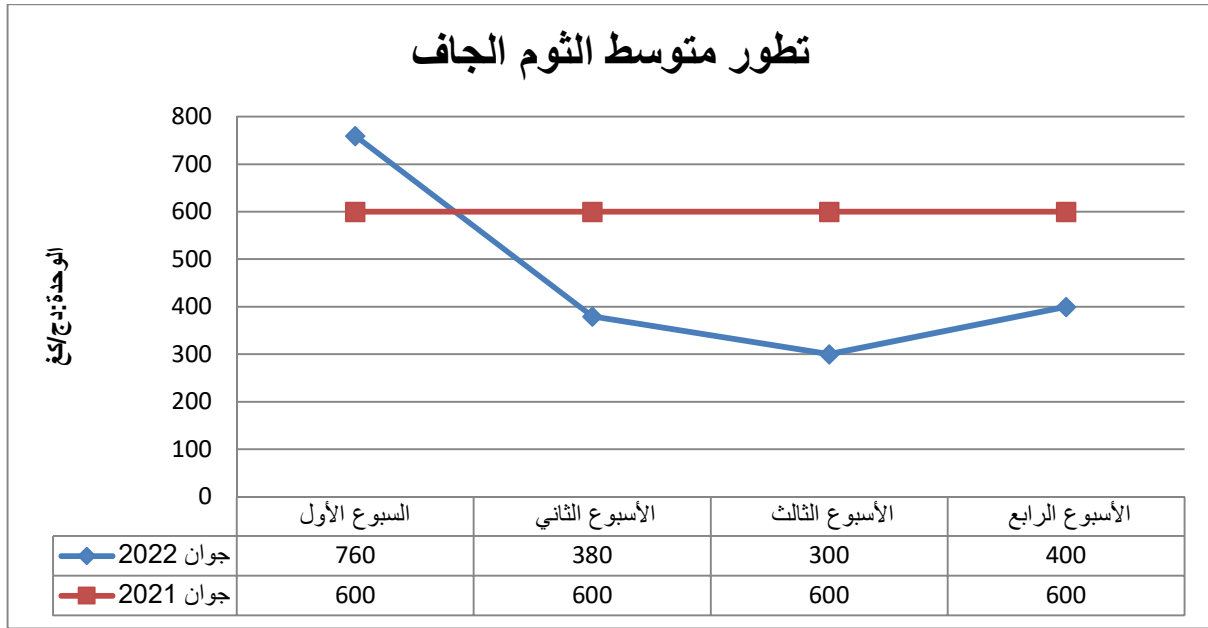
شهر	شهر	شهر	الأسبوع	الأسبوع	الأسبوع	الأسبوع	الفترة
جوان	ماي	جوان	الرابع	الثالث	الثاني	الأول	
2021	2022	2022					
45	77	78	92	70	70	80	السعر: دج/كغ
%73+	%01+		%31+	-	%12-	-	التغيرات %



- سجل متوسط سعر الجزر انخفاض نسبي خلال الأسبوع الثاني من شهر جوان 2022 قدر بـ (12%-) ، ليعرف ارتفاعا ملموسا خلال الأسبوع الرابع قدر بـ(31%+) .
- المعدل الشهري لسعر الجزر عرف ارتفاعا طفيف مقارنة بشهر ماي 2022 قدر بـ(01%+) .
- كما عرف ارتفاعا كبيرا بنسبة قدرت بـ (73%+) مقارنة بشهر جوان 2021.

05- الثوم الجاف:

شهر	شهر	شهر	الأسبوع	الأسبوع	الأسبوع	الأسبوع	الفترة
جوان 2021	ماي 2022	جوان 2022	الرابع	الثالث	الثاني	الأول	
600	900	60	400	300	380	760	السعر: دج/كغ
%23-	%49-		%33+	%21-	%50-	-	التطورات %



- سجل متوسط سعر الثوم الجاف انخفاض ملموس خلال الأسبوع الثاني والثالث من شهر جوان 2022 بنسبة قدرت بـ (-50% و-21%) ليعرف ارتفاعا نسبي خلال الأسبوع الرابع قدر بـ(+33%).
- المعدل الشهري لسعر الثوم الجاف عرف انخفاض ملموس مقارنة بشهر ماي 2022 قدر بـ(-49%).
- كما عرف انخفاض نسبي قدر بـ (-23%) مقارنة بشهر جوان 2021.

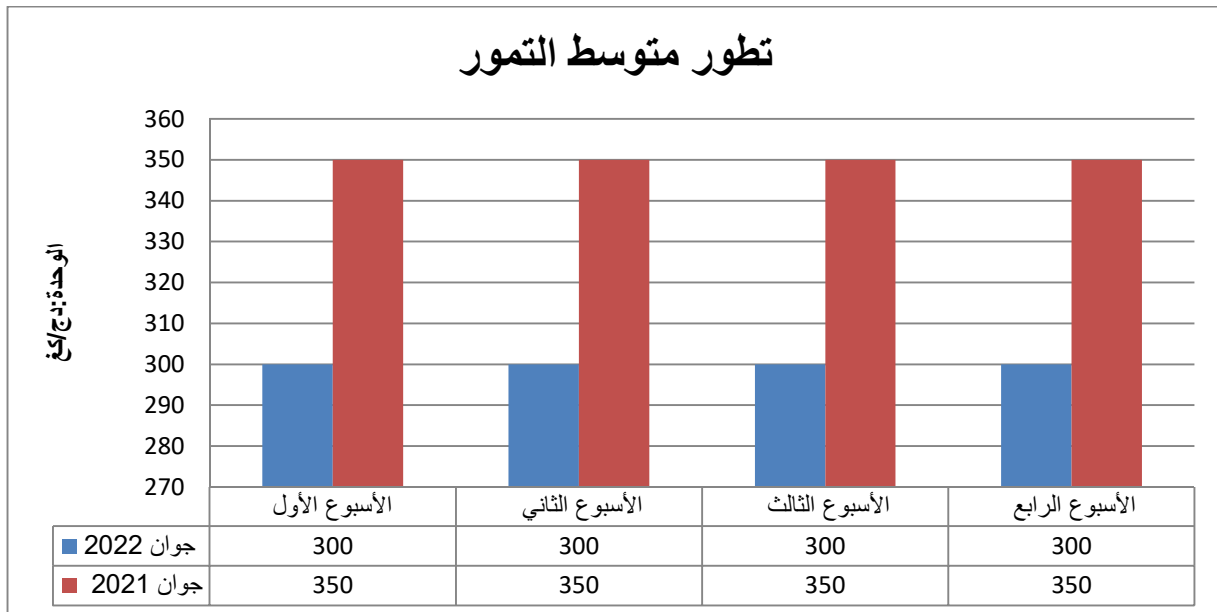
ب- قطاع الفواكه الطازجة:

- مقارنة مع شهر ماي 2022 : فقد تم تسجيل انخفاض نسبي في متوسط سعر أغلب الفواكه الطازجة خاصة الموسمية منها ، من هذه المواد نذكر : الموز (-01%) ، البطيخ الأصفر (-19%) ، الخوخ (-06%) ، المشمش (-15%) ، الفراولة (-22%) ، الكرز (-24%) و العنب (-13%) ، كما تم تسجيل ارتفاع نسبي في متوسط سعر بعض الفواكه الطازجة مثل : التفاح المحلي (+07%) ، البطيخ الأحمر (+01%) و البرتقال (+05%) .

- مقارنة بشهر جوان 2021 : فقد تم تسجيل ارتفاع نسبي في متوسط سعر أغلب الفواكه الطازجة من هذه المواد نذكر: التفاح المحلي (+09%) ، الموز (+85%) ، البطيخ الأحمر (+58%) ، البطيخ الأصفر (+01%) ، الخوخ (+07%) ، البرقوق (+32%) ، البرتقال (+31%) ، الفراولة (+27%) ، العنب (30%) ، كما تم تسجيل انخفاض في متوسط سعر : التمور (-14%) ، المشمش (-02%) و الكرز (-18%) .

01- التمور

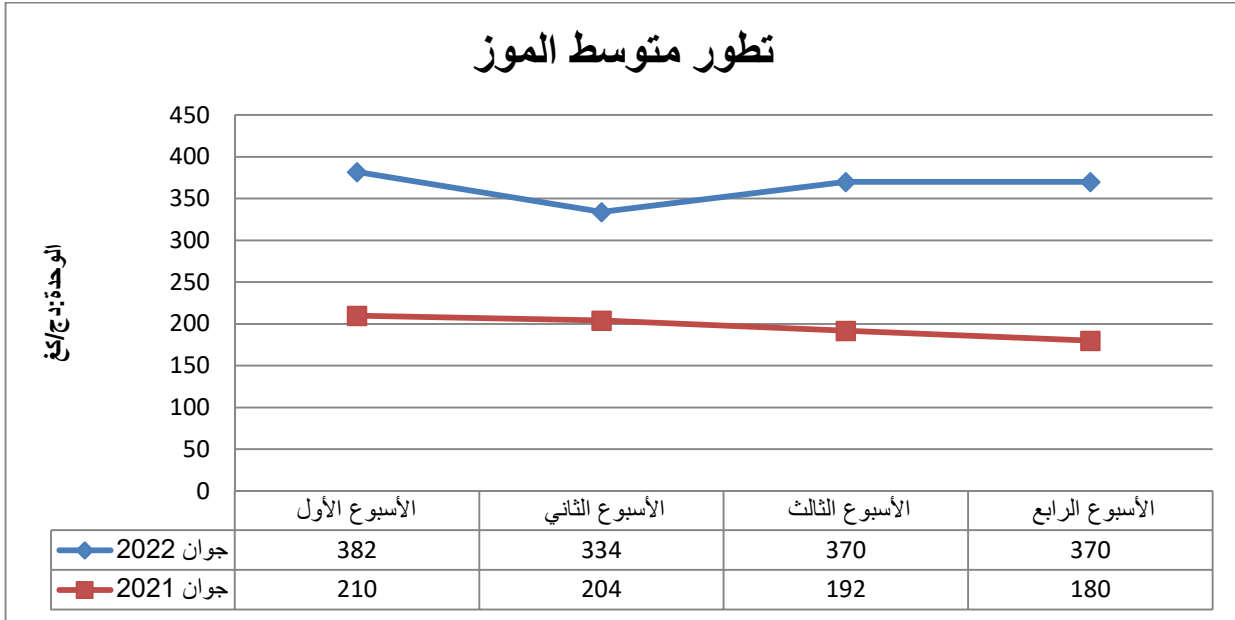
شهر	شهر	شهر	الأسبوع	الأسبوع	الأسبوع	الأسبوع	الفترة
جوان 2021	ماي 2022	جوان 2022	الرابع	الثالث	الثاني	الأول	
350	300	300	300	300	300	300	السعر: دج/كغ
-14%	-	-	-	-	-	-	التطورات %



- سجل متوسط سعر التمور استقرارا تاما خلال شهر جوان 2022 .
- المعدل الشهري لسعر التمور عرف استقرارا تاما مقارنة مع شهر ماي 2022.
- كما عرف انخفاضا نسبيا مقارنة مع شهر جوان 2021 قدر بـ(-14%) .

02- الموز:

شهر ماي 2021	شهر ماي 2022	شهر جوان 2022	الأسبوع الرابع	الأسبوع الثالث	الأسبوع الثاني	الأسبوع الأول	الفترة
197	368	364	370	370	334	380	السعر: دج/كغ
%85+		%01-	-	%10+	%12-	-	التغيرات %



- سجل متوسط سعر الموز انخفاضا نسبيا خلال الأسبوع الثاني من شهر جوان 2022 قدر بـ(-10%) ، ليعرف ارتفاعا نسبيا خلال الأسبوع الثالث و الرابع بنسبة (+10%) على التوالي.
- المعدل الشهري لسعر الموز عرف انخفاضا طفيف بنسبة قدرت بـ(-01%) مقارنة مع شهر ماي 2022.
- كما عرف ارتفاعا كبيرا قدر بـ (+85%) مقارنة مع شهر جوان 2021.

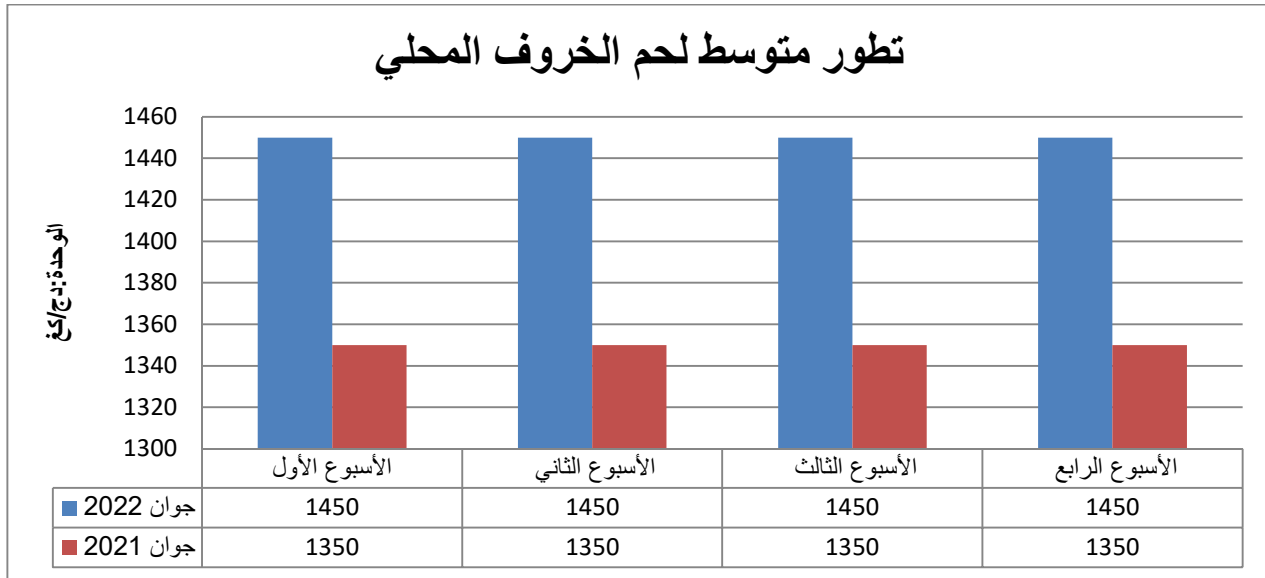
4- قطاع اللحوم الحمراء والبيضاء و البيض:

- مقارنة مع شهر ماي 2022 : فقد تم تسجيل استقرارا في متوسط سعر اللحوم الحمراء و البيضاء و البيض، ماعدا تسجيل انخفاض نسبي في متوسط سعر اللحوم البيضاء (-11%) و البيض (-19%) .

- مقارنة بشهر جوان 2021: فقد تم تسجيل ارتفاع في متوسط سعر لحم الخروف المحلي (+07%) ، لحم البقر المحلي (+08%) و البيض (+14%) و انخفاض نسبي في متوسط سعر اللحوم البيضاء (الدجاج) (-12%) .

أ- لحم الخروف المحلي:

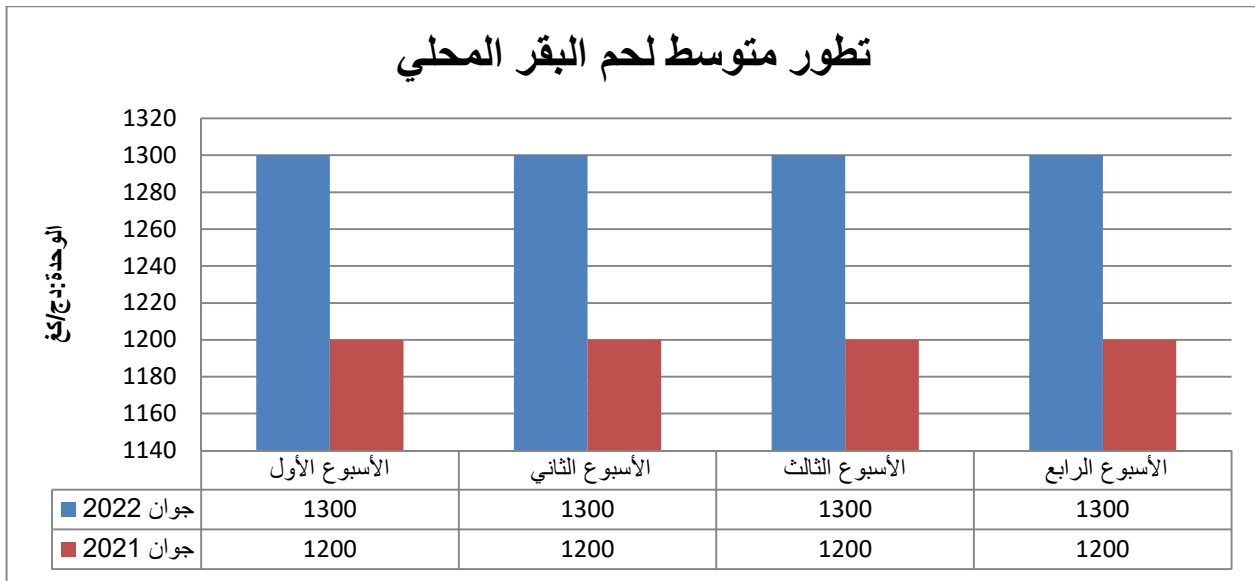
شهر	شهر	شهر	الأسبوع	الأسبوع	الأسبوع	الأسبوع	الفترة
جوان 2021	ماي 2022	جوان 2022	الرابع	الثالث	الثاني	الأول	
1350	1450	1450	1450	1450	1450	1450	السعر: دج/كغ
%07+	-	-	-	-	-	-	التطورات %



- سجل متوسط سعر لحم الخروف المحلي استقرارا تاما خلال شهر جوان 2022
- المعدل الشهري لسعر لحم الخروف المحلي عرف استقرارا تاما مقارنة مع شهر ماي 2022.
- كما عرف ارتفاعا بنسبة (+07%) مقارنة مع شهر جوان 2021.

ب- لحم البقر المحلي:

شهر جوان 2021	شهر ماي 2022	شهر جوان 2022	الأسبوع الرابع	الأسبوع الثالث	الأسبوع الثاني	الأسبوع الأول	الفترة
1200	1300	1300	1300	1300	1300	1300	السعر دج/كغ
%08+	-	-	-	-	-	-	التطورات %



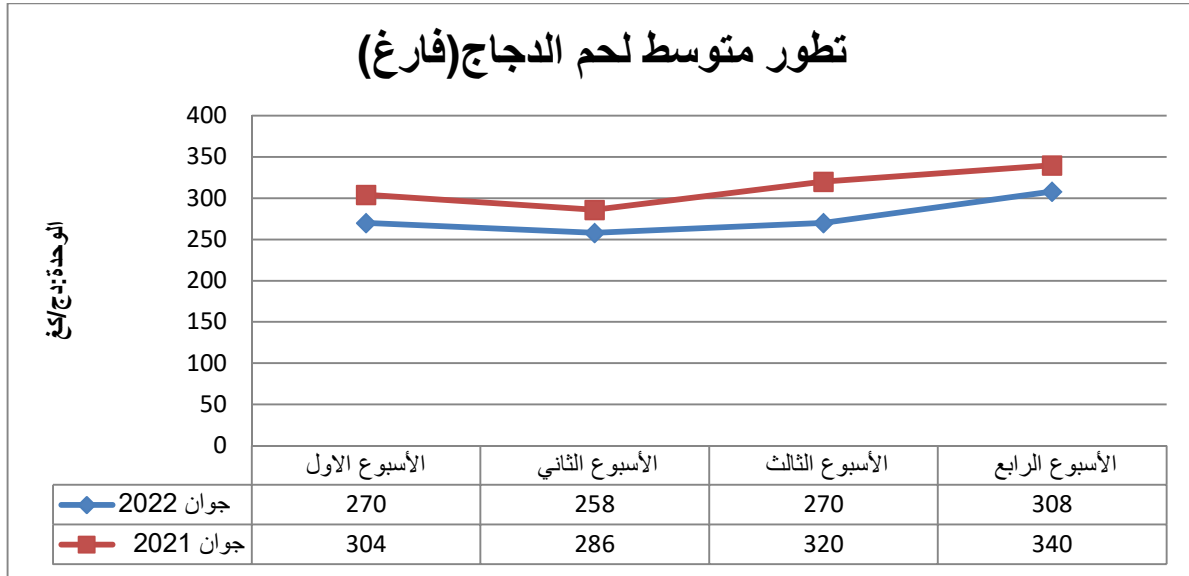
- سجل متوسط سعر لحم البقر المحلي استقرارا تاما خلال شهر جوان 2022 .

- المعدل الشهري لسعر لحم البقر المحلي عرف استقرار تاما مقارنة بشهر ماي 2022.

- بينما عرف ارتفاعا بنسبة تقدر بـ(08+%) مقارنة بشهر جوان 2021.

ج- لحم الدجاج (منزوع الأحشاء):

شهر جوان 2021	شهر ماي 2022	شهر جوان 2022	الأسبوع الرابع	الأسبوع الثالث	الأسبوع الثاني	الأسبوع الأول	الفترة
313	312	276.5	308	270	258	270	السعر:دج/كغ
%12-	%11-	%14+	%04+	%04+	%04-	-	التطورات %



- سجل متوسط سعر لحم الدجاج خلال شهر جوان 2022 انخفاضا نسبي خلال الأسبوع الثاني بنسبة قدرت بـ (-04%) ليعرف ارتفاعا خلال الأسبوع الثالث و الرابع بنسبة قدرت بـ (+04% و +14%) على التوالي.
- المعدل الشهري لسعر لحم الدجاج عرف انخفاضا نسبي بنسبة قدرت بـ (-11%) مقارنة مع شهر ماي 2022.
- كما عرف انخفاضا نسبيا قدر بـ (-12%) مقارنة مع شهر جوان 2021.

5) - قطاع مواد البناء :

- مقارنة مع شهر ماي 2022 : أهم ما ميز قطاع مواد البناء خلال هذا الشهر هو تسجيل إستقرار في متوسط سعر كل من الإسمنت الرمادي و الخشب كما عرف حديد الخرسانة (معيار 12) انخفاضا نسبي قدر بـ (-18%)، حيث بلغ متوسط سعر هذا الأخير (11.700 دج)
- مقارنة مع شهر جوان 2021: تم تسجيل زيادة ملموسة في متوسط سعر الخشب حيث بلغت نسبة الزيادة (+30%).

6) - قطاع الأدوات المدرسية:

- عرف قطاع الأدوات المدرسية وفرة معتبرة لمعظم الأدوات المدرسية سواء كانت محلية الصنع أو مستوردة، كما تم تسجيل استقرارا في متوسط الأسعار لهذا الشهر مقارنة بشهر ماي 2022.

ملحق -1-

شهر جوان 2022

ولاية سطيف

معطيات متعلقة بالسوق الداخلي

الأسعار الملاحظة (دج)		وحدة القياس	تعين المنتجات
بالتجزئة	بالجملة		
			1/ المواد الأولية
/	2280	قنطار	القمح الصلب
/	1285	قنطار	القمح اللين
/	159	كغ	مسحوق الحليب 00%
/	159	كغ	مسحوق الحليب 26%
/	159	كغ	مادة دسمة لبنية المنزوع منها الماء
/	/	/	سكر احمر
/	/	/	الزيت الخام (غير المعالج)
			2/ مواد البناء
420,00	390,00	كيس 50 كغ	الإسمنت
11 700,00	11 500,00	القنطار	حديد الخرسانة 12
57 000,00	55 000,00	م 3	خشب م 3

كشف متوسط الأسعار المتعلقة بمختلف المواد الأساسية الواسعة الاستهلاك.

التطورات (3)/(1) %	التطورات (2)/(1) %	شهر جوان 2021 (3)	شهر ماي 2022 (2)	شهر جوان 2022 (الجملة) (1)	شهر جوان 2022 (1)	الأسبوع الرابع	الأسبوع الثالث	الأسبوع الثاني	الأسبوع الأول	وحدة القياس	المواد
											1- المواد الغذائية
%0	%0	1000	1000	925	1000	1000	1000	1000	1000	قنطار	سميد ممتاز
%0	%0	900	900	850	900	900	900	900	900	قنطار	سميد عادي
%0	%0	50	50	35	50	50	50	50	50	كغ	فريئة
%2	%0	88	90	84	90	90	90	90	90	1 كغ	سكر ابيض
%0	%0	270	270	240	270	270	270	270	270	غ 250	فريئة الأطفال
%0	%0	530	530	480	530	530	530	530	530	غ 400	مسحوق حليب الأطفال
%32	%0	380	500	470	500	500	500	500	500	غ 500	مسحوق حليب الكبار
%20	%0	750	900	850	900	900	900	900	900	1 كغ	بن
%14	%0	700	800	700	800	800	800	800	800	1 كغ	شاي
%21	%0	280	340	310	340	340	340	340	340	غ 500	خميرة جافة
%8	%0	600	650	620	650	650	650	650	650	5 لتر	زيت غدائي مصفى
%0	%0	240	240	225	240	240	240	240	240	1 كغ	فاصوليا جافة
%50	%0	180	270	250	270	270	270	270	270	1 كغ	عدس
%18	%0	280	330	300	330	330	330	330	330	1 كغ	حمص
%29	%0	140	180	160	180	180	180	180	180	1 كغ	أرز
%0	%0	35	35	28	35	35	35	35	35	1.5 ل	ماء معدني طبيعي
%10	%0	20	22	19	22	22	22	22	22	غ 125	ياوورت معطر
%7	%0	30	32	26	32	32	32	32	32	غ 125	ياوورت بنكهة الفاكهة
%0	%0	190	190	160	190	190	190	190	190	16 قطعة	جبين (قطع)
%0	%0	300	300	260	300	300	300	300	300	غ 500	جبين ذاتب
%0	%0	260	260	220	260	260	260	260	260	غ 250	جبين كامومبير

التطورات (3)/(1) %	التطورات (2)/(1) %	شهر جوان 2021 (3)	شهر ماي 2022 (2)	شهر جوان 2022 (الجملة)	شهر جوان 2022 (1)	الأسبوع الرابع	الأسبوع الثالث	الأسبوع الثاني	الأسبوع الأول	وحدة القياس	المواد
%0	%0	100	100	80	100	100	100	100	100	ل1	عصائر
%0	%0	80	80	65	80	80	80	80	80	ل1	مشروبات غازية
%7-	%0	140	130	115	130	130	130	130	130	كغ1	عجائن غذائية
%5	%0	200	210	190	210	210	210	210	210	غ800	طماطم مصبرة
%25	%0	800	1000	900	1000	1000	1000	1000	1000	كغ1	برقوق جاف
%14	%0	700	800	700	800	800	800	800	800	كغ1	عنب جاف
%144	%0	900	2200	2050	2200	2200	2200	2200	2200	كغ1	المشمش الجاف
%6	%0	1700	1800	1500	1800	1800	1800	1800	1800	كغ1	اللوز
%20	%0	350	420	380	420	420	420	420	420	كغ1	القول السوداني
%13-	%0	150	130	115	130	130	130	130	130	كغ1	الكسكس العادي
											2- الخضر الطازجة
%3	%23-	68	90	60	69,75	70	69	70	70	كغ1	بطاطا
%91	%1-	58	112	92	110,5	118	120	104	100	كغ1	طماطم
%30	%15-	45	69	44	58,5	54	60	60	60	كغ1	البصل الجاف
%50	%9	40	55	43	60	76	60	54	50	كغ1	خس
%71	%13	50	76	66	85,5	94	90	78	80	كغ1	قرعة
%73	%1	45	77	62	78	92	70	70	80	كغ1	جزر
%74	%22	68	97	100	118,2 5	108	158	122	85	كغ1	فلفل حلو
%64	%57	68	71	94	111,5	128	146	102	70	كغ1	فلفل حار
%26	%33-	122	230	134	154	170	166	150	130	كغ1	فاصوليا خضراء
%13	%12-	45	58	35	51	49	55	55	45	كغ1	شمندر
%23-	%49-	600	900	360	460	400	300	380	760	كغ1	ثوم محلي
%21	%0	29	35	25	35	35	35	35	35	كغ1	البصل الأخضر
%46-	%4-	124	70	48	67,5	90	60	60	60	كغ1	الثوم الأخضر

التطورات (3)/(1) %	التطورات (2)/(1) %	شهر جوان 2021 (3)	شهر ماي 2022 (2)	شهر جوان 2022 (الجملة)	شهر جوان 2022 (1)	الأسبوع الرابع	الأسبوع الثالث	الأسبوع الثاني	الأسبوع الأول	وحدة القياس	المواد
											3- الفواكه الموسمية
14- %	0 %	350	300	220	300	300	300	300	300	1 كغ	تمور
9 %	7 %	350	356	340	380	380	380	380	380	1 كغ	تفاح محلي
85 %	1- %	197	368	342	364	370	370	334	382	1 كغ	موز
58 %	1 %	50	78	64	79	84	90	82	60	كغ	بطيخ أحمر
1 %	19- %	100	125	81	101	100	102	102	100	كغ	بطيخ أصفر
7 %	6- %	166	190	138	178	170	170	182	190	كغ	خوخ
32 %	/	253	/	160	335	200	250	290	600	كغ	برقوق
31 %	5 %	199	248	230	260	260	260	260	260	1 كغ	البرتقال
2- %	15- %	164	188	120	160	150	150	160	180	1 كغ	مشمش
27 %	22- %	126	205	140	160	/	/	140	180	1 كغ	فراولة
18- %	24- %	740	800	505	605	600	600	600	620	1 كغ	كرز
30 %	13- %	400	600	470	520	400	480	600	600	1 كغ	عنب
											4- اللحوم والبيض
7 %	0 %	1350	1450	1300	1450	1450	1450	1450	1450	1 كغ	لحم الخروف المحلي
8 %	0 %	1200	1300	1200	1300	1300	1300	1300	1300	1 كغ	لحم البقر المحلي
/	/	/	/	/	/	/	/	/	/	1 كغ	لحم البقر المجمد
12- %	11- %	313	312	247	276,5	308	270	258	270	1 كغ	لحوم بيضاء (دجاج)
14 %	19- %	10	14	10	11,35	11,4	11	11	12	وحدة	البيض
/	/	1150	/	/	/	/	/	/	/	1 كغ	لحم طازج carcasse
/	/	1250	/	/	/	/	/	/	/	1 كغ	لحم طازج بدون العظم
/	/	1200	/	/	/	/	/	/	/	1 كغ	لحم البقر الطازج بالشحوم

ملحق - IIII -

ولاية سطيف

شهر جوان 2022

وضعية المخزونات للمواد الأساسية

مدة التغطية	الكمية (طن)	تعيين المواد
		1- المواد الأولية
19 يوم	21.220,19	- القمح الصلب
21 يوم	16.370,90	-القمح اللين
12 يوم	130.520,00	- مسحوق مادة الحليب 00 %
09 أيام	126,20	- مسحوق مادة الحليب 26%
/	/	- مادة دسمة لبنية المنزوع منها الماء
/	/	- سكر احمر
/	/	- الزيت الخام
2-المواد الغذائية		
07 أيام	1.790,50	- سميد
04 أيام	2.009,70	- فرينة
/	/	-سكر ابيض
/	/	- فرينة الأطفال
/	/	- مسحوق حليب الأطفال
/	/	- مسحوق حليب للكبار
/	/	- البن
/	/	- الشاي
/	/	- خميرة جافة
/	/	- زيت غذائي مصفى
/	/	-فاصولياء جافة
/	145,20	- عدس
/	39 ;120	- حمص
/	/	- الارز
/	/	- عجائن غذائية
/	/	- طماطم مصبرة
3 - مواد البناء		
/	89.120,30	- الاسمنت
/	50,30	- حديد الخرسانة
/	11,90	- خشب